

## Comment récupérer les taux PAS sur Net Entreprises ?

1 Se connecter au portail net-entreprises et cliquer sur « DSN régime général »

### Vos déclarations

DSN régime général	AC (dépôt)	AC (insc. EDI)	AC (saisie)
Déclaration sociale nominative pour le régime général	Attestation d'assurance chômage dépôt	Inscription à l'attestation d'assurance chômage en EDI	Attestation d'assurance chômage - formulaire
Dépôt de fichier issu du logiciel de paie	Dépôt de fichier issu du logiciel de paie	Pour obtenir les éléments de connexion en vue d'une transmission directement à partir du logiciel de paie	Et accès à l'espace Pôle Emploi (non accessibles aux tiers déclarants pour leurs clients et filiales)

2 A l'aide des flèches, se placer sur la dernière échéance transmise, puis cliquer sur la loupe à côté de la déclaration conforme (attention, délai de 5 jours après le dépôt pour recevoir le fichier PAS)

+ Afficher tout ou sélectionner

► 10 derniers échanges effectués pour les 30 derniers jours

Date et heure de dépôt	Type	Nom du fichier	Etat de prise en compte	
05/08/2023 à 09:59	Réel	WSD7RJujhndnkllncn-KD8KL	<input checked="" type="checkbox"/> Fichier contrôlé conforme	<input type="button" value="🔍"/>
05/07/2023 à 09:56	Réel	WS6Cdheu-GKdkfsI9DL	<input checked="" type="checkbox"/> Fichier contrôlé conforme	<input type="button" value="🔍"/>

+ Afficher tout ou sélectionner

DSN mensuelles






Signalements d'événements

pour l'échéance au 5 juillet 2023

Déclarations non transmises <input style="float: right; border: 1px solid blue; padding: 2px; margin-left: 10px;" type="button" value="?"/>	0	<input style="width: 150px; height: 20px;" type="text"/>
Déclarations rejetées	0	<input style="width: 150px; height: 20px;" type="text"/>
Déclarations conformes	0	<input style="width: 150px; height: 20px; background-color: green;" type="text"/> <input style="float: right; border: 1px solid red; padding: 2px; margin-left: 10px;" type="button" value="🔍"/>

## Comment récupérer les taux PAS sur Net Entreprises ?

3 Tous les établissements pour lesquels une DSN a été déposée par le déclarant vont apparaître, sélectionner celui pour lequel vous souhaitez récupérer

Déclarations conformes	2		
Afficher les certificats de conformité			
		Afficher les certificats de conformité	
xxxxxxxxxxxxxxxxxxxxxx		Normale	
xxxxxxxxxxxxxxxxxxxxxx		Normale	

4 Une nouvelle page s'ouvre avec les différents certificats de conformité, vous pouvez accéder au bilan pour la DGFIP

5 La liste des taux PAS s'affiche pour tous les salariés

Bilan de la déclaration	
Etat	: OK
Nombre d'individus	: 66
Liste individus	
Individu 2 sur 66	
Identifiant individu	: xxx
Matricule	: xxx
Taux d'imposition PAS	: xxx
Individu 2 sur 66	
Identifiant individu	: xxx
Matricule	: xxx
Taux d'imposition PAS	: xxx
Individu 3 sur 66	
Identifiant individu	: xxx
Matricule	: xxx
Taux d'imposition PAS	: xxx